

# Alvaro.

*Stel je eigen  
massief  
eikenhouten  
tafel samen.*

## 01. Kies je vorm en maat



**Rechthoek**  
160x90x77(h)  
180x90x77(h)  
200x100x77(h)  
220x100x77(h)  
240x100x77(h)



**Nieuw ovaal**  
160x100x77(h)  
180x100x77(h)  
200x100x77(h)  
220x110x77(h)  
240x110x77(h)



**Ovaal**  
200x100x77(h)  
230x110x77(h)



**Rond**  
Ø120x77(h)  
Ø130x77(h)  
Ø140x77(h)

## 02. Kies je randafwerking

4 verschillende randafwerkingen (boomstamrand alleen verkrijgbaar op de rechthoekige tafel).



Recht



Boomstam-  
rand



Verjongd



Modern

## 03. Kies je houtkleur



Basis  
eiken



Zwart  
eiken



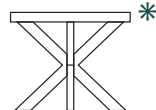
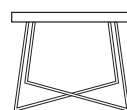
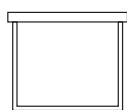
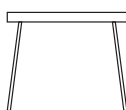
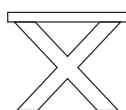
Deer brown  
eiken



Cinnamon  
eiken

## 04. Kies je onderstel

5 verschillende mogelijkheden verkrijgbaar in zwart metaal



\* Ook als houten onderstel verkrijgbaar in bovenstaande houtkleuren.

Onderhoudsadvies: U kunt het eikenhout van het meubel reinigen met **Natural Wood Cleaner**. Voor het verzorgen en beschermen van het meubel kunt u het eikenhout behandelen met **Wood Matt Polish** afhankelijk van het kleur blad. Deze zijn bij ons verkrijgbaar in de **Wood Care Kit** Matt Polish + Natural Wood Cleaner.